



# 治療計画用CT撮影の流れ


①あらかじめ尿や便などの調整をお願いしたり、食事時間の指定をお願いすることがありますので準備をお願いします。



②CT撮影前に治療期間を通して再現できる無理のない体位や使用する固定具の確認をさせていただき、シールドマスクや型枠（ボディフィックス等）は患者様にあわせて作成します。  
治療内容によっては呼吸の練習も行います。



③CT撮影を行います。



④目印となる印をペンやシールでお身体につけさせていただきます。治療時に重要になりますので、できる限り消さないようにして下さい。

